



Grote Bickersstraat 74
1013 KS Amsterdam

Postbus 247
1000 AE Amsterdam

t 020 522 54 44
f 020 522 53 33
e info@tns-nipo.com
www.tns-nipo.com

Rapport

Wonen met dementie

G. Jansen van Doorn

B5227 | 23 oktober 2003

Alle in dit document vermelde gegevens zijn strikt vertrouwelijk. Publicatie en inzage aan derden, geheel of gedeeltelijk, is zonder toestemming van TNS NIPO beslist niet toegestaan.

© TNS NIPO | ISO 9001 | [rapport nederlands.dot](#)

Voorwoord

In opdracht van de Stichting Wonen met Dementie heeft TNS NIPO een onderzoek verricht betreffende het onderwerp “Wonen met Dementie”. Het onderzoek is mede tot stand gekomen op initiatief van Alzheimer Nederland, Woonzorg Nederland en ING Nederland. De volgende aandachtspunten dienden in ieder geval in het onderzoek opgenomen te worden:

- Denkt men na over later en over de kans op dementie? Heeft men een beeld van de oplossingen die men voor zichzelf of ouders/familie wenst?
- Heeft men zorgen over de situatie waarin men als gevolg van dementie terecht komt? Is het leven nog waard geleefd te worden?
- Aan welke oplossingen zou men in die situatie de voorkeur geven?
- Bij wie liggen welke verantwoordelijkheden?

Inhoud

Voorwoord

Inleiding	2
------------------	----------

1	Samenvatting van de resultaten	4
1.1	Wat is dementie	4
1.2	Heeft men te maken met dementie	4
1.3	Wie betreft die dementie	4
1.4	Welke opvangmogelijkheden kent men	5
1.5	Denkt wel eens na over dementie i.v.m. iemand uit eigen omgeving	5
1.6	Denkt na over dementie in het algemeen	5
1.7	Waar denkt men dan zoal over na	6
1.8	Is het leven waard geleefd te worden met dementie	7
1.9	Waar moet goede zorg aan voldoen bij dementie	8
1.10	Wie moet zich primair inzetten voor mensen met dementie	8
1.11	Zelf voor dementerend familielid zorgen	9
1.12	Waar zelf verzorgen bij dementie	9
1.13	Indien niet thuis, waar dan de verzorging	9
1.14	Oordeel over huidige opvang en zorg	9
1.15	Vertrouwen in kabinet voor oplossingen	9

Bijlagen

1	Tabellen
2	Vragenlijst

	<i>Inhoud figuren en tabellen</i>	
1	<i>Opvangmogelijkheden</i>	5
2	<i>Waar denkt men over na</i>	6
3	<i>Is het leven waard geleefd te worden met dementie</i>	7
4	<i>Waar moet goede zorg aan voldoen bij dementie</i>	8

Inleiding

Het onderzoek is uitgevoerd in het kader van de TNS NIPO Homebus. Hieronder volgt een korte uiteenzetting over dit onderzoekinstrument.

TNS NIPO Homebus: representatief voor de Nederlandse bevolking

De TNS NIPO Homebus stoelt op een al decennialang beproefde methode van dataverzameling: de omnibus. Deze wordt echter uitgevoerd met behulp van het modernste onderzoekinstrument van dit moment: NIPO [CAPI@HOME](#). Deze minipopulatie van zo'n 44.000 huishoudens (115.000 personen) in bezit van een PC en modemverbinding of internetaansluiting, werken exclusief voor TNS NIPO mee aan allerlei vormen van onderzoek. Uit deze database worden elke week representatieve steekproeven getrokken ten behoeve van de TNS NIPO Homebus.

De TNS NIPO Homebus geeft u de mogelijkheid om, samen met andere opdrachtgevers, enkele vragen te laten meelopen in één vragenlijst. Afhankelijk van de vraag bedraagt de maximaal te ondervragen groep in de TNS NIPO Homebus 2000 huishoudens per week.

Omdat bij de opbouw van de populatie is gezorgd voor een optimale spreiding over alle sociaal-economische en demografische kenmerken, is een steekproef voor de TNS NIPO Homebus representatief voor de Nederlandse bevolking. Dat maakt dat de TNS NIPO Homebus kan worden ingezet voor een breed scala aan onderwerpen, waarbij een wekelijkse response van tegen de 90% wordt gerealiseerd!

Hoe kort uw vragenlijst ook is, TNS NIPO zal u optimaal adviseren over de steekproef en de vraagstelling. Er wordt scherp op toegezien dat er in één vragenlijst geen vragen over dezelfde onderwerpen zitten. TNS NIPO garandeert dat een huishouden niet vaker dan eens per zes weken door TNS NIPO Homebus wordt benaderd.

Hoogwaardige gegevens op maat

Omdat de respondenten zelf kunnen bepalen wanneer ze de vragenlijst invullen, is de respons in de TNS NIPO Homebus zeer hoog. Er is geen druk en invloed (bias) van een enquêteur: de respondenten nemen alle tijd, zodat de antwoorden van zeer hoge kwaliteit zijn. De beloning staat garant voor een sterke binding (commitment).

Van de respondenten van TNS NIPO [CAPI@HOME](#) is naast de standaard socio-economische en demografische achtergrondgegevens ook een veelheid aan andere variabelen bekend. Met behulp van deze achtergrondgegevens kan nauwkeurig de doelgroep voor uw onderzoek worden gedefinieerd, ook als het gaat om "moeilijke

doelgroepen”. Het aantal beschrijvende variabelen neemt nog steeds toe, en kan naar wens worden uitgebreid.

Het veldwerk heeft plaatsgehad in week 39. In totaal zijn er 961 personen in de leeftijd van 40 jaar en ouder ondervraagd. Achterin dit rapport is een kopie ingebonden van de vragenlijst zoals die per computer aan de respondenten is voorgelegd.

Tabellen

In het tabellendeel zijn de resultaten uit dit onderzoek weergegeven en onderverdeeld naar de volgende achtergrondvariabelen:

- Sekse
- Leeftijd 40-59 jaar, 60 jaar en ouder
- Stedelijkheid (zeer sterk+sterk / matig+weinig+ niet)
- Gezinsgrootte (1 persoons / 2 personen / 3+ personen)
- Opleiding (lager / middelbaar / hoger)
- Sociale klasse (A / Bb / Bo / C+D)
- Heeft men te maken met dementie
- Wie betreft die dementie (ouders en schoonouders / andere familie / vrienden, bekenden, bureu)

1 Samenvatting van de resultaten

In deze samenvatting zullen wij ons veelal beperken tot alle ondervraagden. Daar waar relevant wordt er alleen aandacht besteed aan de onderverdelingen naar sekse en leeftijd. Als zich hier significante verschillen voordoen zullen wij daar gewag van maken.

1.1 Wat is dementie

Op de vraag of men weet wat dementie inhoudt, geeft 96% van alle 961 respondenten hierop een bevestigend antwoord.

Als er vervolgens bij deze groep van 920 respondenten doorgevraagd wordt om kort en krachtig te omschrijven wat volgens hen dementie dan precies inhoudt, worden de volgende antwoorden het meest frequent gegeven:

Vergeetachtig, alles vergeten	30%
Geheugenverlies	14%
Aftakeling van geestelijke vermogens.....	13%
Leven in het verleden.....	12%
Verlies korte termijn geheugen.....	11%
Aftakeling van de hersenen	11%

1.2 Heeft men te maken met dementie

In eenderde van alle gevallen geeft men aan in de naaste omgeving met dementie te maken te hebben.

Bij de vrouwen ligt dit percentage significant hoger dan bij de mannen. (37% t.o.v. 31%).

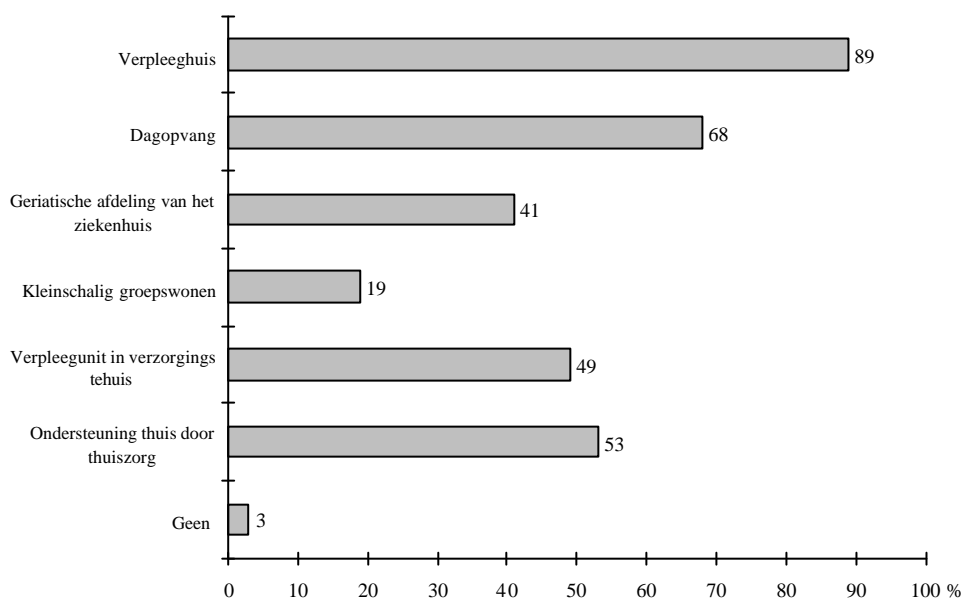
1.3 Wie betreft die dementie

Meestal (51%) betreft het dan de ouders of schoonouders, gevolgd door burens, kennissen, vrienden (33%) en op de derde plaats andere familieleden (20%).

1.4 Welke opvangmogelijkheden kent men

Op de vraag welke mogelijkheden van opvang en zorg voor dementerenden men zoal kent, worden de 6 aangeboden antwoordmogelijkheden in de volgende mate genoemd:

1 | Opvangmogelijkheden



Bron: TNS NIPO, 2003

Het meest bekend is men met het verpleeghuis, met dagopvang op een goede tweede plaats. Van de genoemde opvangmogelijkheden is kleinschalig groepswonen veruit het meest onbekend (19%).

Vrouwen noemen beduidend meer opvangmogelijkheden dan mannen.

1.5 Denkt wel eens na over dementie i.v.m. iemand uit eigen omgeving

60% van alle respondenten denkt wel eens na over dementie in verband met iemand uit de eigen omgeving. In de meeste gevallen betreft het dan weer ouders of schoonouders (43%), gevolgd door burens, kennissen, vrienden (18%) of de respondent zelf (16%).

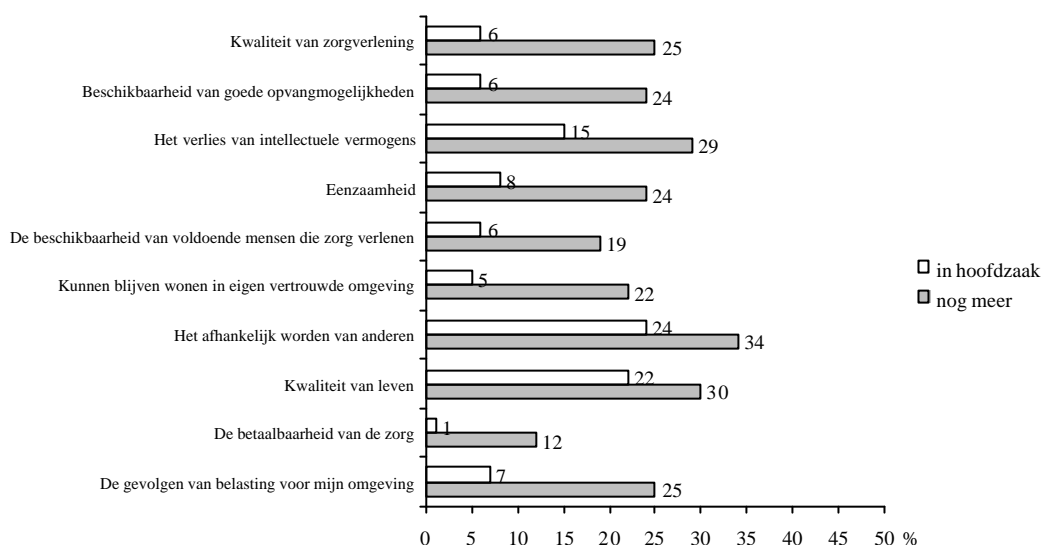
1.6 Denkt na over dementie in het algemeen

Tweederde van alle 961 respondenten denkt wel eens na over dementie in het algemeen. Bij de vrouwen ligt dit percentage significant hoger dan bij de mannen (74% t.o.v. 62%). Ook bij de ouderen (60+) ligt dit percentage significant hoger dan bij de "jongeren" (40-59 jarigen), 77% t.o.v. 63%.

1.7 Waar denkt men dan zoal over na

Allereerst is nagegaan waar men in hoofdzaak over nadenkt, hier mag dus slecht één van de tien aangeboden antwoorden aangegeven worden. Vervolgens is dezelfde vraag nog eens gesteld, maar nu mag men meer antwoorden aangeven. In onderstaand overzicht worden de resultaten grafisch weergegeven:

2 / Waar denkt men over na



Bron: TNS NIPO, 2003

Men denkt het meeste na over:

- afhankelijk worden van anderen (totaal 58%)
- kwaliteit van leven (52%)

Andere aspecten die regelmatig worden genoemd:

- eenzaamheid (32%)
- gevolgen van belasting voor mijn omgeving (32%)
- kwaliteit van zorgverlening (31%)
- beschikbaarheid van goede opvangmogelijkheden (30%)

Veruit het minst wordt nagedacht over:

- De betaalbaarheid van de zorg (13%)

1.8 Is het leven waard geleefd te worden met dementie

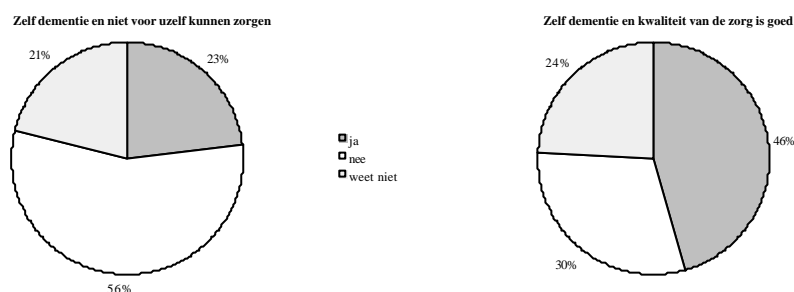
Aan alle 961 respondenten zijn twee vragen voorgelegd die met dit aspect te maken hebben, namelijk:

“Denkt u dat het leven de moeite waard is geleefd te worden als u zelf dementie zou hebben en niet meer voor uzelf kunt zorgen?”

“Als u zelf dementie zou hebben en de kwaliteit van de zorg zou goed zijn zou het leven dan nog waard zijn om geleefd te worden?”

Hieronder volgen de resultaten:

3 | Is het leven waard geleefd te worden met dementie



Bron: TNS NIPO, 2003

Als men zelf dementie heeft en niet meer voor zich zelf kan zorgen, zegt 56% van alle 961 respondenten dat het leven niet meer waard is om geleefd te worden. Als de zorg daarentegen van goede kwaliteit is, zakt dit percentage al naar een niveau van 30% en zegt 46% dat het leven nog juist wel waard is geleefd te worden.

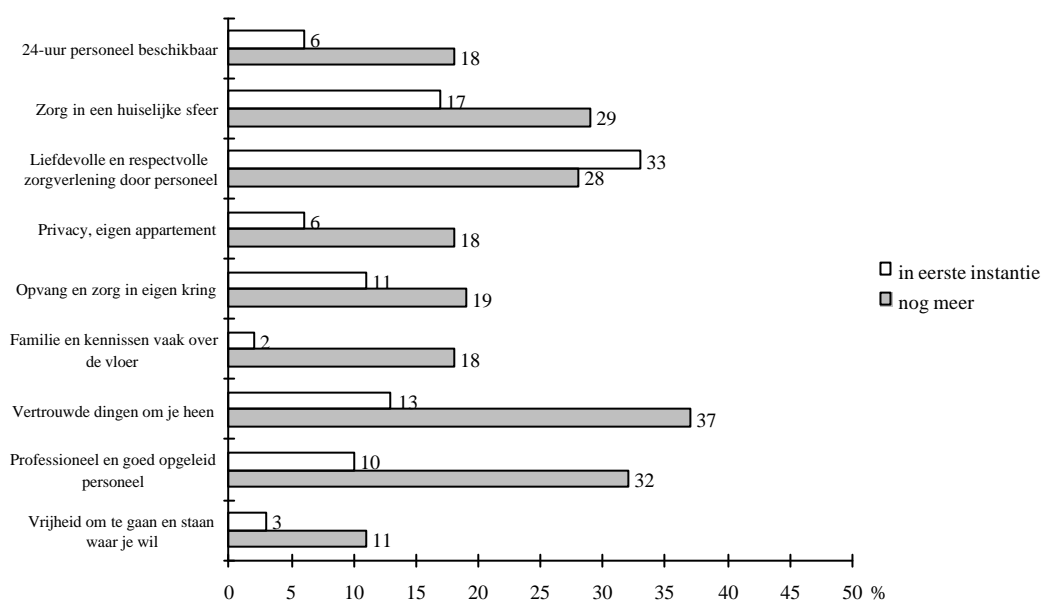
Met name de “jongeren”(40-59 jaar) denken daar in dit laatste geval significant positiever over dan de “ouderen” (60+), 49% t.o.v. 38%.

Als men zelf met dementie te maken heeft in de naaste omgeving dan staat men ook significant positiever tegenover het feit dat het leven nog waard is geleefd te worden dan wanneer men niet met dementie te maken heeft in de naaste omgeving (27% t.a.v. 21%).

1.9 Waar moet goede zorg aan voldoen bij dementie

Bij deze vraag zijn er 9 antwoordmogelijkheden aangeboden. Eerst mocht men slechts één antwoord geven en vervolgens mochten er meer antwoorden gegeven worden. De gegeven antwoorden worden hieronder weer grafisch samengevat.

4 / Waar moet goede zorg aan voldoen bij dementie



Bron: TNS NIPO, 2003

Het meest belangrijke punt is zonder meer “liefdevolle en respectvolle zorgverlening door personeel”. Dit aspect wordt in eerste instantie verreweg het meest genoemd (33%) en in tweede instantie noemt 28% dit aspect nog (totaal 61%). Het aspect dat op de tweede plaats volgt met een totaalscore van 50% is “vertrouwde dingen om je heen”. Overige aspecten die ook nog hoog scores zijn: “zorg in een huiselijke sfeer” 46% en “professioneel en goed opgeleid personeel” (42%). Het laagst scoort “vrijheid om te gaan en staan waar je wil”(14%).

1.10 Wie moet zich primair inzetten voor mensen met dementie

Hier zijn de 961 respondenten nogal duidelijk over. Meer dan de helft (52%) vindt dit een zaak van de landelijke overheid. Het zijn met name de “jongeren” (40-59 jaar) die er zo over denken (57%). Op ruime afstand volgen dan, zorginstellingen zoals verpleeghuizen (16%) en zorgverzekeraars (13%).

1.11 Zelf voor dementerend familielid zorgen

Bijna driekwart van alle 961 respondenten acht zichzelf hiertoe niet in staat. Bij de jongeren (40-59 jaar) ligt dit percentage significant hoger dan bij de ouderen (60+) 77% t.o.v. 65%.

1.12 Waar zelf verzorgen bij dementie

Indien men zelf ooit dement wordt, zou men het liefst in een zorginstelling (52%) verzorgd worden of in het eigen huis (41%). Mannen en ouderen kiezen significant vaker eigen huis dan vrouwen en jongeren. Terwijl de zorginstelling weer significant vaker door de vrouwen gekozen wordt. Inwonen bij familie of kinderen is nauwelijks een optie (3%) voor de respondenten.

1.13 Indien niet thuis, waar dan de verzorging

Hier is men zeer duidelijk over, dan is het zonder meer een kleinschalige huiselijke omgeving met 24-uurs professionele zorg (89%). Vrouwen kiezen hier significant vaker voor dan mannen (93% t.o.v. 86%). Ook mensen die met dementie te maken hebben kiezen hier significant meer voor dan zij die er niet mee te maken hebben (93% t.o.v. 81%).

1.14 Oordeel over huidige opvang en zorg

12% van alle 961 respondenten heeft geen oordeel over de huidige opvang en zorg voor dementerenden. Zij die wel een oordeel uitspreken doen dat als volgt:

- Goed (9%) (12%)
- Redelijk (55%) (54%)
- Matig (29%) (27%)
- Slecht (7%) (7%)

Ruim 8 van de 10 respondenten met een oordeel vinden die huidige opvang en zorg voor dementerenden dan redelijk (55%) tot matig (29%).

Als men zelf te maken heeft met dementie is het oordeel over de huidige opvang en zorg positiever dan wanneer men dat niet heeft. In bovenstaand tabel staan tussen haakjes de scores bij respondenten die in de naaste omgeving met dementie te maken hebben.

1.15 Vertrouwen in kabinet voor oplossingen

Op de vraag in welke mate men er vertrouwen in heeft dat het kabinet met oplossingen komt voor meer kwalitatieve zorg voor mensen met dementie, ziet slechts 18% van alle respondenten dit met alle (2%) of redelijk (16%) vertrouwen tegemoet. 45% daarentegen heeft slechts een matig vertrouwen in het kabinet op dit punt en ook nog eens 37% heeft zelfs geen vertrouwen.

Indien men zelf met dementie in de naaste omgeving te maken heeft, is het opvallend dat hoe “dichterbij” de dementerende persoon tot de respondent staat des te minder het

vertrouwen in het kabinet is, dat zij met oplossingen komen voor meer kwalitatieve goede zorg voor mensen met dementie.

Bijlagen

Bijlage 1 Tabellen

Dementie

	Totaal ondervraagden		Man		Vrouw		40 t/m 59 jaar		60 jaar en ouder	
	abs	%	abs	%	abs	%	abs	%	abs	%
Vraag 10: Weet u wat dementie inhoudt?										
Ja	920	96	517	96	403	95	624	96	296	94
Nee	41	4	22	4	19	5	23	4	18	6
Totaal ondervraagden	961	100	539	100	422	100	647	100	314	100

Vraag 20: Wat houdt volgens u dementie in? Graag kort en krachtig aanduiden.

Vergeetachtig, alles vergeten	275	30	146	28	129	32	207	33*	68	23*
Geheugenverlies	125	14	81	16*	44	11*	74	12*	51	17*
Aftakeling van geestelijke vermogens	123	13	73	14	50	12	67	11*	56	19*
Leven in het verleden, teruggaan naar de kindertijd	108	12	64	12	44	11	86	14*	22	7*
Verlies korte termijn geheugen	101	11	54	10	47	12	69	11	32	11
Aftakeling van de hersenen	99	11	51	10	48	12	74	12	25	8
Aftakeling van het geheugen	77	8	45	9	32	8	57	9	20	7
Verliezen van de werkelijkheid\ realiteit	75	8	44	9	31	8	51	8	24	8
Niemand meer herkennen	72	8	33	6	39	10	52	8	20	7
Verward zijn\ de weg kwijt zijn\ desorientatie	66	7	33	6	33	8	43	7	23	8
Ouderdomsziekte\ komt vooral voor bij ouderen	60	7	37	7	23	6	46	7	14	5
Aftakeling verstandelijk vermogen	47	5	35	7*	12	3*	22	4*	25	8*
Kinds\ seniel\ zwakzinnig worden	38	4	16	3	22	5	34	5*	4	1*
Het heden niet meer kunnen onthouden	34	4	15	3	19	5	29	5*	5	2*
Niet meer weten wat je doet, hoe je het moet doen	33	4	16	3	17	4	27	4	6	2
Aftakeling van de hersenfuncties	31	3	18	3	13	3	20	3	11	4
Eigen identiteit\ persoonlijkheid verliezen	26	3	11	2	15	4	19	3	7	2
Niet meer zelfstandig kunnen functioneren	21	2	8	2	13	3	15	2	6	2
Aftakeling van lichamelijke functies, motoriek	14	2	7	1	7	2	7	1	7	2
Mensonwaardig, verlies van decorum	10	1	7	1	3	1	6	1	4	1
Handelingen steeds maar weer herhalen	9	1	5	1	4	1	6	1	3	1
Ziekte van Alzheimer	8	1	4	1	4	1	4	1	4	1
Diversen	82	9	44	9	38	9	50	8	32	11
Weet niet, geen idee	2	0	-	-	2	0	2	0	-	-
Totaal antwoorden	1536	167	847	164	689	171	1067	171	469	158
Totaal ondervraagden	920	100	517	100	403	100	624	100	296	100

Vraag 30: Heeft u in uw omgeving te maken met dementie?

Ja	324	34	166	31*	158	37*	226	35	98	31
Nee	637	66	373	69*	264	63*	421	65	216	69
Totaal ondervraagden	961	100	539	100	422	100	647	100	314	100

* = Verschilt significant op 95% niveau

Dementie

	Totaal ondervraagden		Man		Vrouw		40 t/m 59 jaar		60 jaar en ouder	
	abs	%	abs	%	abs	%	abs	%	abs	%
Vraag 40: Wie betreft/betreffen het dan?										
Ik zelf	4	1	2	1	2	1	3	1	1	1
Mijn partner	2	1	1	1	1	1	1	0	1	1
Ouders \ schoonouders	165	51	89	54	76	48	123	54	42	43
Grootouders	31	10	15	9	16	10	29	13*	2	2*
Andere familieleden	65	20	31	19	34	22	36	16*	29	30*
Buren \ kennissen \ vrienden	106	33	54	33	52	33	58	26*	48	49*
Totaal antwoorden	373	115	192	116	181	115	250	111	123	126
Totaal ondervraagden	324	100	166	100	158	100	226	100	98	100

Vraag 50: Welke mogelijkheden van opvang en zorg voor dementerenden kent u? (Meerdere antwoorden mogelijk)

Verpleeghuis	854	89	481	89	373	88	576	89	278	89
Dagopvang	651	68	334	62*	317	75*	429	66	222	71
Geriatrische afdeling van het ziekenhuis	398	41	205	38*	193	46*	266	41	132	42
Kleinschalig groepswonen	179	19	87	16*	92	22*	127	20	52	17
Verpleegunit in verzorgingshuis	467	49	253	47	214	51	307	47	160	51
Ondersteuning thuis door thuiszorg	509	53	265	49*	244	58*	349	54	160	51
Geen	29	3	20	4	9	2	23	4	6	2
Totaal antwoorden	3087	321	1645	305	1442	342	2077	321	1010	322
Totaal ondervraagden	961	100	539	100	422	100	647	100	314	100

Vraag 60: Denkt u wel eens na over dementie in verband met iemand uit uw omgeving? Wie dan?

Mij zelf	95	10	49	9	46	11	45	7*	50	16*
Mijn partner	50	5	24	4	26	6	31	5	19	6
Ouders \ schoonouders	247	26	130	24	117	28	210	32*	37	12*
Grootouders	16	2	10	2	6	1	15	2*	1	0*
Andere familieleden	64	7	37	7	27	6	33	5*	31	10*
Buren \ kennissen \ vrienden	106	11	57	11	49	12	50	8*	56	18*
Nee, met niemand	383	40	232	43*	151	36*	263	41	120	38
Totaal ondervraagden	961	100	539	100	422	100	647	100	314	100

Vraag 70: Denkt u wel eens na over dementie in het algemeen?

Ja	647	67	334	62*	313	74*	406	63*	241	77*
Nee	314	33	205	38*	109	26*	241	37*	73	23*
Totaal ondervraagden	961	100	539	100	422	100	647	100	314	100

* = Verschilt significant op 95% niveau

Dementie

	Totaal ondervraagden		Man		Vrouw		40 t/m 59 jaar		60 jaar en ouder	
	abs	%	abs	%	abs	%	abs	%	abs	%
Denkt wel eens na over dementie										
Vraag 80: Waar denkt u dan in hoofdzaak over na? (1 antwoord mogelijk)										
Kwaliteit van zorgverlening	48	6	26	6	22	6	31	6	17	6
De beschikbaarheid van goede opvangmogelijkheden	46	6	28	7	18	5	28	6	18	7
Het verlies van intellectuele vermogens	113	15	68	17	45	13	68	14	45	17
Eenzaamheid	62	8	38	9	24	7	42	9	20	7
De beschikbaarheid van voldoende mensen die zorg verlenen	42	6	23	6	19	5	27	5	15	6
Kunnen blijven wonen in eigen vertrouwde omgeving	41	5	27	7	14	4	23	5	18	7
Het afhankelijk worden van anderen	182	24	88	22	94	27	125	25	57	21
Kwaliteit van leven	166	22	84	21	82	23	113	23	53	20
De betaalbaarheid van de zorg	6	1	3	1	3	1	3	1	3	1
De gevolgen van belasting voor mijn omgeving	55	7	23	6	32	9	32	7	23	9
Totaal ondervraagden	761	100	408	100	353	100	492	100	269	100

Denkt wel eens na over dementie

Vraag 90: En waar denkt u in verband met dementie dan nog meer over na? (Meerdere antwoorden mogelijk)

Het afhankelijk worden van anderen	259	34	141	35	118	33	157	32	102	38
Kwaliteit van leven	230	30	126	31	104	29	152	31	78	29
Het verlies van intellectuele vermogens	217	29	122	30	95	27	138	28	79	29
Kwaliteit van zorgverlening	192	25	100	25	92	26	126	26	66	25
De gevolgen van belasting voor mijn omgeving	187	25	95	23	92	26	110	22	77	29
Eenzaamheid	185	24	96	24	89	25	129	26	56	21
De beschikbaarheid van goede opvangmogelijkheden	184	24	102	25	82	23	116	24	68	25
Kunnen blijven wonen in eigen vertrouwde omgeving	170	22	93	23	77	22	115	23	55	20
De beschikbaarheid van voldoende mensen die zorg verlenen	147	19	69	17	78	22	105	21	42	16
De betaalbaarheid van de zorg	91	12	41	10	50	14	65	13	26	10
Totaal antwoorden	1862	245	985	241	877	248	1213	247	649	241
Totaal ondervraagden	761	100	408	100	353	100	492	100	269	100

Vraag 100: Denkt u dat het leven de moeite waard is geleefd te worden als u zelf dementie zou hebben en niet meer voor uzelf kunt zorgen?

Ja	220	23	132	24	88	21	158	24	62	20
Nee	537	56	294	55	243	58	355	55	182	58
Weet niet	204	21	113	21	91	22	134	21	70	22
Totaal ondervraagden	961	100	539	100	422	100	647	100	314	100

* = Verschilt significant op 95% niveau

Dementie

	Totaal ondervraagden		Man		Vrouw		40 t/m 59 jaar		60 jaar en ouder		
	abs	%	abs	%	abs	%	abs	%	abs	%	
Vraag 110: Waar zou goede zorg in eerste instantie aan moeten voldoen als u zelf dementie zou hebben? (1 antwoord mogelijk)											
24-uur personeel beschikbaar	56	6	34	6	22	5	36	6	20	6	
Zorg in een huiselijke sfeer	165	17	94	17	71	17	108	17	57	18	
Liefdevolle en respectvolle zorgverlening door personeel	315	33	165	31	150	36	228	35*	87	28*	
Privacy, eigen appartement	60	6	33	6	27	6	37	6	23	7	
Opvang en zorg in eigen kring	102	11	59	11	43	10	56	9*	46	15*	
Familie en kennissen vaak over de vloer	18	2	11	2	7	2	14	2	4	1	
Vertrouwde dingen om je heen	122	13	66	12	56	13	83	13	39	12	
Professioneel en goed opgeleid personeel	94	10	59	11	35	8	59	9	35	11	
Vrijheid om te gaan en staan waar je wil	29	3	18	3	11	3	26	4*	3	1*	
Totaal ondervraagden	961	100	539	100	422	100	647	100	314	100	

Vraag 120: Waar zou goede zorg nog meer aan moeten voldoen als u zelf dementie zou hebben? (Meerdere antwoorden mogelijk)

24-uur personeel beschikbaar	174	18	102	19	72	17	110	17	64	20
Zorg in een huiselijke sfeer	279	29	148	27	131	31	197	30	82	26
Liefdevolle en respectvolle zorgverlening door personeel	272	28	147	27	125	30	178	28	94	30
Privacy, eigen appartement	174	18	109	20	65	15	104	16*	70	22*
Opvang en zorg in eigen kring	186	19	99	18	87	21	127	20	59	19
Familie en kennissen vaak over de vloer	175	18	85	16*	90	21*	131	20*	44	14*
Vertrouwde dingen om je heen	355	37	184	34*	171	41*	243	38	112	36
Professioneel en goed opgeleid personeel	303	32	178	33	125	30	211	33	92	29
Vrijheid om te gaan en staan waar je wil	103	11	62	12	41	10	69	11	34	11
Totaal antwoorden	2021	210	1114	207	907	215	1370	212	651	207
Totaal ondervraagden	961	100	539	100	422	100	647	100	314	100

Vraag 130: Als u zelf dementie zou hebben en de kwaliteit van de zorg zou goed zijn, zou het leven dan nog waard zijn om geleefd te worden?

Ja	436	45	249	46	187	44	316	49*	120	38*
Nee	292	30	159	29	133	32	190	29	102	32
Weet niet	233	24	131	24	102	24	141	22*	92	29*
Totaal ondervraagden	961	100	539	100	422	100	647	100	314	100

* = Verschilt significant op 95% niveau

Dementie

	Totaal ondervraagden		Man		Vrouw		40 t/m 59 jaar		60 jaar en ouder	
	abs	%	abs	%	abs	%	abs	%	abs	%
Vraag 140: Wie zou zich primair moeten inzetten voor de verbetering van de kwaliteit van huisvesting en zorg voor mensen met dementie in onze samenleving. (1 antwoord mogelijk)										
Landelijke overheid	499	52	273	51	226	54	368	57*	131	42*
Gemeentelijke overheid	48	5	29	5	19	5	26	4	22	7
Zorgverzekeraars	127	13	78	14	49	12	84	13	43	14
Woningcorporaties \ huisvesters	14	1	8	1	6	1	6	1	8	3
Zorginstellingen, zoals verpleeghuizen	153	16	85	16	68	16	94	15	59	19
Mensen onder elkaar \ directe omgeving	55	6	32	6	23	5	33	5	22	7
Belangenorganisaties (bv. Ouderenbond, St. Alzheimer Nederland)	36	4	19	4	17	4	16	2*	20	6*
Weet niet	29	3	15	3	14	3	20	3	9	3
Totaal ondervraagden	961	100	539	100	422	100	647	100	314	100

Vraag 150: Denkt u dat u in staat bent om zelf een familielid (b.v. een van uw ouders) in uw eigen huis te verzorgen, indien hij of zij niet meer in staat is om door dementie voor zichzelf te zorgen?

Ja	135	14	78	14	57	14	84	13	51	16
Neen	701	73	388	72	313	74	497	77*	204	65*
Weet niet	125	13	73	14	52	12	66	10*	59	19*
Totaal ondervraagden	961	100	539	100	422	100	647	100	314	100

Vraag 160: Als u zelf ooit in de situatie terechtkomt dat u dement wordt en niet meer voor uzelf kunt zorgen, waar zou u dan het liefst verzorgd worden tot het einde van uw leven? (1 antwoord mogelijk)

Eigen huis	390	41	236	44*	154	36*	241	37*	149	47*
Inwonen bij familie of kinderen	29	3	15	3	14	3	20	3	9	3
Zorginstelling	495	52	259	48*	236	56*	348	54	147	47
Weet niet	47	5	29	5	18	4	38	6	9	3
Totaal ondervraagden	961	100	539	100	422	100	647	100	314	100

Vraag 165: Als u onmogelijk thuis of bij familie kan blijven wonen, waar zou u dan het liefst verzorgd worden tot het einde van uw leven? (1 antwoord mogelijk)

Een kleinschalige huiselijke omgeving, met 24-uurs professionele zorg	855	89	464	86*	391	93*	580	90	275	88
Een grootschaligere verpleeghuis, met 24-uurs professionele zorg	65	7	44	8	21	5	41	6	24	8
Weet niet	41	4	31	6*	10	2*	26	4	15	5
Totaal ondervraagden	961	100	539	100	422	100	647	100	314	100

* = Verschilt significant op 95% niveau

Dementie

	Totaal ondervraagden		Man		Vrouw		40 t/m 59 jaar		60 jaar en ouder	
	abs	%	abs	%	abs	%	abs	%	abs	%
Vraag 170: Hoe beoordeelt u, vanuit wat u weet en kent, de huidige opvang en zorg voor dementerenden?										
Goed	80	8	45	8	35	8	56	9	24	8
Redelijk	465	48	256	47	209	50	299	46	166	53
Matig	243	25	140	26	103	24	160	25	83	26
Slecht	56	6	27	5	29	7	45	7*	11	4*
Geen oordeel	117	12	71	13	46	11	87	13	30	10
Totaal ondervraagden	961	100	539	100	422	100	647	100	314	100

Vraag 180: In welke mate heeft u er vertrouwen in dat het kabinet met oplossingen komt voor meer kwalitatieve goede zorg voor mensen met dementie?

Alle vertrouwen	19	2	11	2	8	2	11	2	8	3
Redelijk vertrouwen	154	16	87	16	67	16	81	13*	73	23*
Matig vertrouwen	434	45	245	45	189	45	287	44	147	47
Geen vertrouwen	354	37	196	36	158	37	268	41*	86	27*
Totaal ondervraagden	961	100	539	100	422	100	647	100	314	100

Man	539	56	539	100*	-	-*	345	53*	194	62*
Vrouw	422	44	-	-*	422	100*	302	47*	120	38*
Totaal ondervraagden	961	100	539	100	422	100	647	100	314	100

Leeftijd

40 t/m 64 jaar	746	78	389	72*	357	85*	647	100*	99	32*
65 jaar en ouder	215	22	150	28*	65	15*	-	-*	215	68*
Totaal ondervraagden	961	100	539	100	422	100	647	100	314	100

Aantal personen in huishouden

1	211	22	121	22	90	21	145	22	66	21
2	411	43	223	41	188	45	177	27*	234	75*
3 of meer	339	35	195	36	144	34	325	50*	14	4*
Totaal ondervraagden	961	100	539	100	422	100	647	100	314	100

Stedelijkheid

(Zeer) sterk	427	44	238	44	189	45	285	44	142	45
Matig, weinig, niet	534	56	301	56	233	55	362	56	172	55
Totaal ondervraagden	961	100	539	100	422	100	647	100	314	100

Opleiding

Lager	312	32	167	31	145	34	243	38*	69	22*
Middelbaar	363	38	203	38	160	38	234	36	129	41
Hoger	278	29	166	31	112	27	165	26*	113	36*
Weet niet / wil niet zeggen	8	1	3	1	5	1	5	1	3	1
Totaal ondervraagden	961	100	539	100	422	100	647	100	314	100

* = Verschilt significant op 95% niveau

Dementie

	Totaal ondervraagden		Man		Vrouw		40 t/m 59 jaar		60 jaar en ouder	
	abs	%	abs	%	abs	%	abs	%	abs	%
	<u>Sociale klasse</u>									
A (Hoog)	69	7	41	8	28	7	57	9*	12	4*
B- boven	220	23	134	25	86	20	156	24	64	20
B- onder	293	30	159	29	134	32	140	22*	153	49*
C,D	379	39	205	38	174	41	294	45*	85	27*
Totaal ondervraagden	961	100	539	100	422	100	647	100	314	100

* = Verschilt significant op 95% niveau

Bijlage 2 Vragenlijst

VRAAG 10

Weet u wat dementie inhoudt?

- 1 Ja
 - 2 Nee
-  GA DOOR MET VRAAG 25

VRAAG 20

OPEN

Wat houdt volgens u dementie in? Graag kort en krachtig aanduiden.

VRAAG 25

Dementie kenmerkt zich door een geleidelijke achteruitgang van het geestelijk functioneren. Het is een aandoening bestaande uit meerdere stoornissen, waarbij geheugenverlies meestal voorop staat. Tegelijkertijd zijn er stoornissen in het uitvoeren van allerlei dagelijkse vaardigheden, de spraak of het besef van tijd. Er kunnen veranderingen optreden in karakter en gedrag en stemmingswisselingen.

De meest bekende vorm van dementie, de ziekte van Alzheimer, begint meestal na het zeventigste levensjaar. Daarnaast zijn er nog meer dan 60 andere oorzaken bekend.

- 9 Ga door

VRAAG 30

Heeft u in uw omgeving te maken met dementie?

- 1 Ja
 - 2 Nee
-  GA DOOR MET VRAAG 50

VRAAG 40

MEERVOUDIG

Wie betreft \ betreffen het dan?

- 1 Ik zelf
- 2 Mijn partner
- 3 Ouders \ schoonouders
- 4 Grootouders
- 5 Andere familieleden
- 6 Buren \ kennissen \ vrienden

VRAAG 50

MEERVOUDIG

Welke mogelijkheden van opvang en zorg voor dementerenden kent u?
(Meerdere antwoorden mogelijk)

- 1 Verpleeghuis
- 2 Dagopvang
- 3 Geriatrische afdeling van het ziekenhuis
- 4 Kleinschalig groepswonen
- 5 Verpleegunit in verzorgingshuis
- 6 Ondersteuning thuis door thuiszorg
- 7 Geen

VRAAG 60

Denkt u wel eens na over dementie in verband met iemand uit uw omgeving? Wie dan?

- 1 Mij zelf
- 2 Mijn partner
- 3 Ouders \ schoonouders
- 4 Grootouders
- 5 Andere familieleden
- 6 Buren \ kennissen \ vrienden

- 9 Nee, met niemand

VRAAG 70

Denkt u wel eens na over dementie in het algemeen?

- 1 Ja
- 2 Nee

VRAAG 80

IF [Q60,1-6 & Q70,1]

Waar denkt u dan in hoofdzaak over na?

(1 antwoord mogelijk)

- 2 Kwaliteit van zorgverlening
- 3 De beschikbaarheid van goede opvangmogelijkheden
- 4 Het verlies van intellectuele vermogens
- 5 Eenzaamheid
- 6 De beschikbaarheid van voldoende mensen die zorg verlenen
- 7 Kunnen blijven wonen in eigen vertrouwde omgeving
- 8 Het afhankelijk worden van anderen
- 9 Kwaliteit van leven
- 10 De betaalbaarheid van de zorg
- 11 De gevolgen van belasting voor mijn omgeving

VRAAG 90

MEERVOUDIG

IF [Q60,1-6 & Q70,1]

TOON NIET DE ANTWOORDCATEGORIE DIE GEGEVEN IS IN Q80

En waar denkt u in verband met dementie dan nog meer over na?

(Meerdere antwoorden mogelijk)

- 2 Kwaliteit van zorgverlening
- 3 De beschikbaarheid van goede opvangmogelijkheden
- 4 Het verlies van intellectuele vermogens
- 5 Eenzaamheid
- 6 De beschikbaarheid van voldoende mensen die zorg verlenen
- 7 Kunnen blijven wonen in eigen vertrouwde omgeving
- 8 Het afhankelijk worden van anderen
- 9 Kwaliteit van leven
- 10 De betaalbaarheid van de zorg
- 11 De gevolgen van belasting voor mijn omgeving

VRAAG 100

Denkt u dat het leven de moeite waard is geleefd te worden als u zelf dementie zou hebben en niet meer voor uzelf kunt zorgen?

- 1 Ja
- 2 Nee
- 9 Weet niet

VRAAG 110

Waar zou goede zorg in eerste instantie aan moeten voldoen als u zelf dementie zou hebben?
(1 antwoord mogelijk)

- 1 24-uur personeel beschikbaar
- 2 Zorg in een huiselijke sfeer
- 3 Liefdevolle en respectvolle zorgverlening door personeel
- 4 Privacy, eigen appartement
- 5 Opvang en zorg in eigen kring
- 6 Familie en kennissen vaak over de vloer
- 7 Vertrouwde dingen om je heen
- 8 Professioneel en goed opgeleid personeel
- 9 Vrijheid om te gaan en staan waar je wil

VRAAG 120**MEERVOUDIG***TOON NIET DE ANTWOORDCATEGORIE DIE GEGEVEN IS IN Q110*

Waar zou goede zorg nog meer aan moeten voldoen als u zelf dementie zou hebben?
(Meerdere antwoorden mogelijk)

- 1 24-uur personeel beschikbaar
- 2 Zorg in een huiselijke sfeer
- 3 Liefdevolle en respectvolle zorgverlening door personeel
- 4 Privacy, eigen appartement
- 5 Opvang en zorg in eigen kring
- 6 Familie en kennissen vaak over de vloer
- 7 Vertrouwde dingen om je heen
- 8 Professioneel en goed opgeleid personeel
- 9 Vrijheid om te gaan en staan waar je wil

VRAAG 130

Als u zelf dementie zou hebben en de kwaliteit van de zorg zou goed zijn, zou het leven dan nog waard zijn om geleefd te worden?

- 1 Ja
- 2 Nee
- 9 Weet niet

VRAAG 140

Wie zou zich primair moeten inzetten voor de verbetering van de kwaliteit van huisvesting en zorg voor mensen met dementie in onze samenleving.
(1 antwoord mogelijk)

- 1 Landelijke overheid
- 2 Gemeentelijke overheid
- 3 Zorgverzekeraars
- 4 Woningcorporaties \ huisvesters
- 5 Zorginstellingen, zoals verpleeghuizen
- 6 Mensen onder elkaar \ directe omgeving
- 7 Belangenorganisaties (bv. Ouderenbond, St. Alzheimer Nederland)
- 9 Weet niet

VRAAG 150

Denkt u dat u in staat bent om zelf een familielid (b.v. een van uw ouders) in uw eigen huis te verzorgen, indien hij of zij niet meer in staat is om door dementie voor zichzelf te zorgen?

- 1 Ja
- 2 Neen
- 9 Weet niet

VRAAG 160

Als u zelf ooit in de situatie terechtkomt dat u dement wordt en niet meer voor uzelf kunt zorgen, waar zou u dan het liefst verzorgd worden tot het einde van uw leven?

(1 antwoord mogelijk)

- 1 Eigen huis
- 2 Inwonen bij familie of kinderen
- 3 Zorginstelling
- 9 Weet niet

VRAAG 165

Als u onmogelijk thuis of bij familie kan blijven wonen, waar zou u dan het liefst verzorgd worden tot het einde van uw leven?

(1 antwoord mogelijk)

- 1 Een kleinschalige huiselijke omgeving, met 24-uurs professionele zorg
- 2 Een grootschaliger verpleeghuis, met 24-uurs professionele zorg
- 9 Weet niet

VRAAG 170

Hoe beoordeelt u, vanuit wat u weet en kent, de huidige opvang en zorg voor dementerenden?

- 1 Goed
- 2 Redelijk
- 3 Matig
- 4 Slecht
- 9 Geen oordeel

VRAAG 180

Heeft u het vertrouwen dat het kabinet met oplossingen komt voor meer kwalitatieve goede zorg voor mensen met dementie?

- 1 Alle vertrouwen
- 2 Redelijk vertrouwen
- 3 Matig vertrouwen
- 4 Geen vertrouwen

STOP HUIDIGE TIJD IN Q9003

VRAAG 9991

Dit waren alle vragen over dit onderwerp.